



A



Flamenco Vivo Carlota Santana

Project Ole

GUÍA Y ACTIVIDADES PARA
ESTUDIANTES



ESTA GUÍA NO PUEDE REPRODUCIRSE SIN EL
PERMISO DE FLAMENCO VIVO CARLOTA SANTANA.

ESTA GUÍA HA SIDO DISEÑADA Y COMPILADA POR ISABEL
DEL DÍA EN COLABORACIÓN CON CARLOTA SANTANA.

Tabla de Contenidos

- 1 Sobre Flamenco Vivo
Y expectativas
- 2 ¿Qué es el flamenco?
- 4 Elementos del Flamenco
- 5 Vocabulario
- 6 Juego de memoria
- 10 Vestuario
- 14 Muñecas de papel
- 17 Emociones
- 18 Haz tu propia Guitarra
- 20 Mapas
- 21 Para saber más



Flamenco Vivo & *Project Ole*

Flamenco Vivo es una compañía que realiza música y baile flamenco en todo el país. A través del Proyecto Ole, Flamenco Vivo te presentará el flamenco.

QUÉ ESPERAR:

Primero verás un espectáculo de la compañía en el auditorio de su escuela. Luego recibirás una serie de clases sobre la música, el baile y la cultura del flamenco. Al final del programa, actuarás con músicos disfrazados para tu familia, compañeros de clase y la escuela.

QUÉ ESPERAMOS DE TI:

• RESPETO

Debes ser respetuoso con los artistas, músicos y compañeros de clase en todo momento.

• PARTICIPACIÓN

Su participación es la clave para un taller exitoso. Lo alentamos a participar plenamente.



Qué es Flamenco?

El flamenco es un tipo de música y baile de España. El flamenco vino de una época en que muchas personas diferentes vivían juntas y compartían la música y los bailes de sus familias. En el flamenco, músicos y bailarines trabajan juntos en equipo y expresan muchas emociones.



Qué tipo de musica y baile le gusta a tu familia?

El flamenco es:



Cante

(Song)

Cante significa canción en español. La canción de flamenco expresa muchos sentimientos, como la tristeza, la ira y la felicidad.



Baile

(Dance)

Baile significa baile en español. Los bailarines también hacen música en flamenco haciendo sonidos con sus manos y pies. Los bailarines se mantienen erguidos, mostrando fuerza y orgullo.



Guitarra

(Guitar)


Guitarra significa que la guitarra es española. El guitarrista debe saber mucho sobre cantar y bailar para tocar en un grupo de flamenco.

VOCABULARIO FLAMENCO



Palmas

Palmas significa aplaudir con la música flamenca. Las sordas son palmas suaves y las abiertas son palmas con un sonido más fuerte.



Ole

En flamenco, gritamos Ole cuándo vemos o escuchamos algo que nos gusta. Ole es cómo nos animamos mutuamente.



Castañuelas

Las *castañuelas* son instrumentos que los bailarines de flamenco usan en sus manos para crear música rítmica.



Golpe

Golpe significa golpear. En el flamenco podemos usar golpes para golpear el piso con todo el pie y hacer música con los pies.



Braceo

Braceo es cómo movemos nuestros brazos en el flamenco. Podemos usar movimientos agudos o suaves.



Llamada

Llamada significa llamar. Los bailarines de flamenco usan llamadas, para pedir cantar o tocar la guitarra.

JUEGO DE MEMORIA



JUEGO DE MEMORIA



JUEGO DE MEMORIA



JUEGO DE MEMORIA



Palmas

hand-clapping
para música

Ole

cómo nos animamos
unos a otros.

Castañuelas

instrumentos que los
bailarines de flamenco
llevan en sus manos

Golpe

Pisa con todo tu pie
para hacer música

Braceo

como movemos
nuestros brazos en
flamenco

Llamada

*cómo llamamos a la
música*

Vestuario

CHAQUETA

JACKET

FLOR

FLOWER, OFTEN WORN IN THE HAIR

VESTIDO

DRESS,
FLAMENCO
DRESSES
USUALLY HAVE
VOLANTES
(RUFFLES)

SHOES IN FLAMENCO HAVE HUNDREDS OF TINY NAILS
THAT COVER THE BOTTOM OF THE HEEL AND TOE AREAS.

ZAPATOS




Vestuario



DISEÑA TU PROPIO VESTUARIO FLAMENCO



*¡toma
que toma!*



EL FLAMENCO EXPRESA

EMOCIONES

Dibuja una línea para conectar la emoción con la foto que corresponda,



SAD

ANGRY

HAPPY

PROUD

SILLY



How do you feel today?

HAZ TU PROPIA

Guitarra Flamenca



***se requiere la supervisión de un adulto!**

MATERIALES:

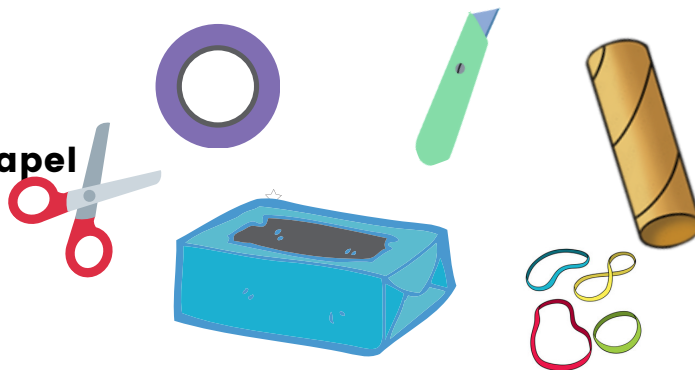
1 caja de pañuelos

1 tubo de toalla de papel

tijeras

Cutter

4 bandas de goma



- **Traza la forma redonda del rollo de toallas de papel en el costado de la caja de pañuelos.**
- **Recorte el círculo con el cuchillo artesanal (con un adulto) o unas tijeras.**
- **Coloque el rollo en el orificio y fíjelo con cinta adhesiva.**
- **Estire las gomas sobre la caja.**
- **Decora la guitarra!**



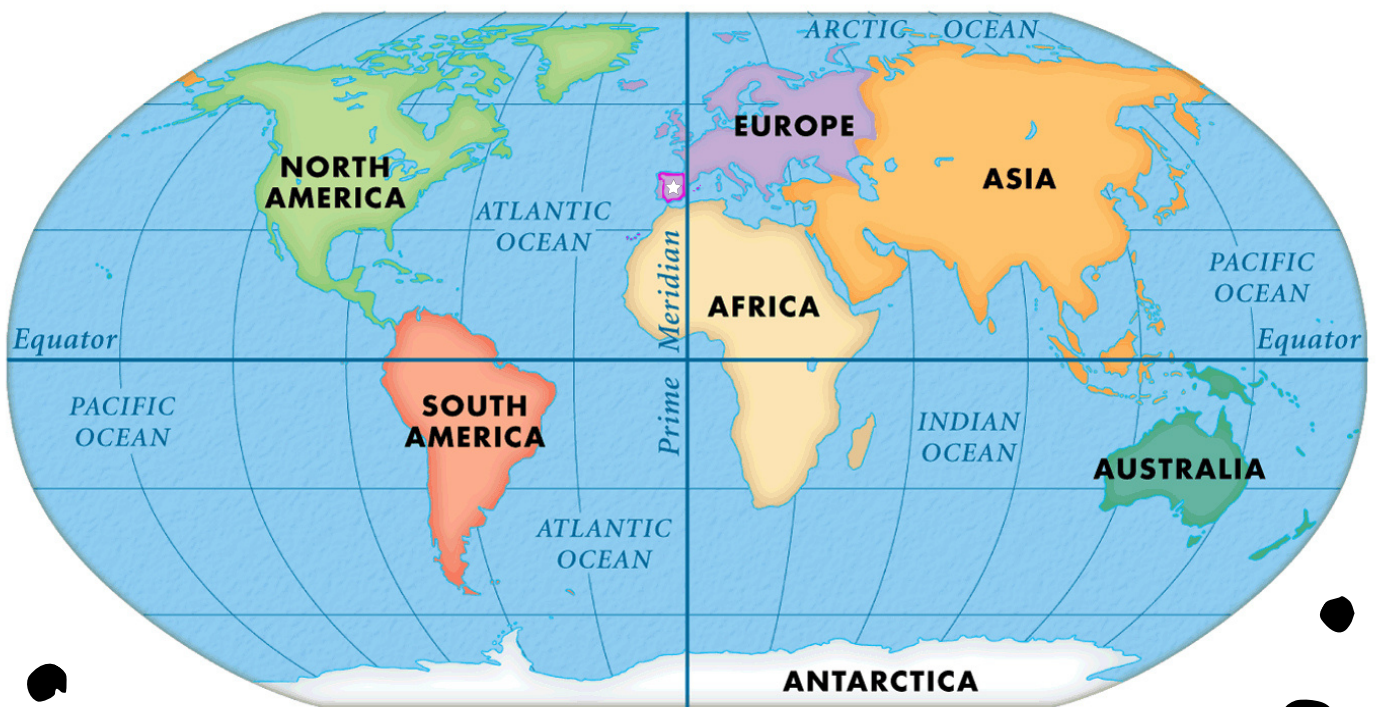
Map of Spain

MAPA DE ESPAÑA



Mapa Mundial

World MAP



APRENDE MÁS SOBRE FLAMENCO!

Libros con imágenes:

Lola's Fandango, by Anna Witte

Aunt Elaine Does the Dance from Spain,
by Leah Komaiko

The Story of Ferdinand, by Munro Leaf

¡Olé! Flamenco, by George Ancona

Canales de Youtube :

Cardamomo Tablao Flamenco

Casa Patas, flamenco en vivo

De Flamenco TV